



СПЕЦИФИКАЦИЈА НА ПАРЧИЊА ЗА ПЛАСТИФИЦИРАЊЕ НА МЕДИЈАПАН

Нарачател: _____

Шифра на фолија: _____

Телефон: _____

Дебелина на медијан: _____

	Димензија на парчиња		Број на парчиња	Текстура Битна - 1 Небитна - 0	Надворешен профил	Внатрешен профил (шара)
	Должина (мм)	Ширина (мм)				
1						
2						
3						
4						
5						
6						
7						
8						
9						
10						
11						
12						
13						
14						
15						
16						
17						
18						
19						
20						
21						
22						
23						
24						
25						
26						
27						
28						
29						
30						
31						
32						
33						
34						
35						

ОБРАЗЕЦ ЗА ЦРТАЊЕ НА ВНАТРЕШНАТА ШАРА НА ПЛАСТИФИЦИРАНИТЕ ПАРЧИЊА

Во ова поле рачно се црта внатрешната шара на вратичките со шифрата на внатрешниот профил. Вратичките без внатрешна шара (а кои имаат само надворешно профилирање) не се цртаат.

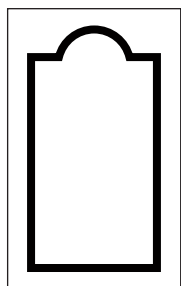
Ако сите парчиња не ги собере на еден образец употребете повеќе.

Овие образци може лично да ги доставите на означените места за прием на нарачки во некоја од нашите подружници или да ги сликате и да ги испратите по емаил или Вибер.

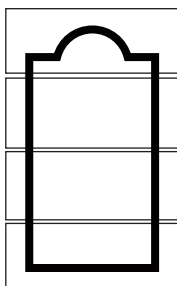
Во случај скиците да ги имате нацртано во АУТОКАД тогаш може да ги испратите АУТОКАД документите, а кои треба да се нацртани во милиметри.



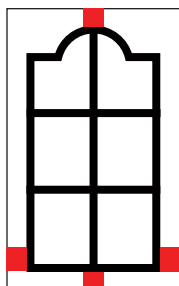
Примери на цртање на вратичките со внатрешна шара



За вратичка



За фиока



За вратичка со отвор за стакло

мин. 70мм

НАПОМЕНА:

Треба да внимавате на големината на внатрешната шара и големината на парчињата. Некои шари нема да изгледаат добро на помали парчиња.

Ако е шарата длабока мора да се остави најмалку 70мм од почетокот на шарата до ивицата на вратичката за да може да се избуши за шарки. Всушност, 70мм ние оставаме како стандард, во случај да не е наведено во цртежот.



За помош при пополнување на табелата или информации околу производот јавете се на следниот број.

070 259 203